

(اليابان - مقاطعة سايتاما) معسكر مدرسة الغابة و التعاون مع الأصدقاء و تنمية الشعور بالاستقلالية



تسلق الجبل بالتعاون مع الأصدقاء



فقرات ترفيهية في نشاط نار المخيم

في المدارس الابتدائية في اليابان يوجد وقت للقيام ببعض الأنشطة في الطبيعة تتضمن مبيت. وفي هذه الحالة يتم التعريف بمعسكر مدرسة الغابة الذي يتم ضمن أنشطة تجربة الطبيعة. من خلال هذه الأنشطة يمكن رؤية تعمق العلاقات بين أصدقاء الصف الواحد والفرقة الدراسية الواحدة عن طريق أداء التلاميذ للأنشطة بالتعاون مع بعضهم البعض وأن يعمل كل تلميذ باستقلالية لتحقيق هدفه.

الفرقة المستهدفة: الصف الخامس الابتدائي



فئة النشاط :




الوقت : 1. نشاط الفصل 45 دقيقة * ما قبل النشاط




2. المعسكر. يومان بليلة


3. نشاط الفصل 45 دقيقة * ما بعد النشاط

هدف النشاط 

- زراعة حب الطبيعة من خلال الأنشطة التي تقام في الهواء الطلق.
- تنمية الأخلاق والارتباط بالمجتمع من خلال العمل الجماعي والعيش معاً.
- تعميق علاقة الصداقة عن طريق القيام بالأنشطة بالتعاون مع الأصدقاء ، كما يساعد على اكتشاف أوجه جديدة في شخصيات أصدقائنا.

المراجع والأدوات التعليمية والمعدات التي تم إعدادها 

ورقة العمل worksheet: بطاقة مراجعة أنشطة معسكر مدرسة الغابة (تستخدم بشكل أساسي ما قبل النشاط وما بعد النشاط)

إجراءات التنفيذ 

1. ما قبل النشاط (التحضير لمعسكر مدرسة الغابة)

يتم التحضير لمعسكر مدرسة الغابة . وضع التلاميذ الأفكار التالية حتى يتمكنوا من العمل بنشاط وإيجابية.
(1) قامت كل مجموعة بالنقاش وتحديد دور¹ كل فرد منهم في النشاط مع مراعاة مميزات وإمكانيات كل تلميذ.

يشير "الدور" هنا في هذا المثال إلى الدور الذي يقوم به خلال معسكر مدرسة الغابة، وهو يختلف عن الدور الذي يقوم به¹ عادةً في الفصل.

(2) تم تحديد هدف كل تلميذ من خلال أداء دوره في النشاط.

مثال على هدف و دور التلميذ

- ✓ قائد المجموعة : أن يكون مدرك بوجود 5 دقائق قبل أي تصرف.
- ✓ مسئول الوجبات : أن يقوم بتحضير الطعام أكثر من أي شخص آخر.
- ✓ مسئول النظافة : أن يحافظ على نظافة وترتيب الغرف.



2. معسكر مدرسة الغابة (تسلق الجبل)

قمنا بأداء العديد من الأنشطة في المعسكر.
النشاط الأول هو تسلق الجبل.
قام التلاميذ بمناداة بعضهم البعض وشجعوا بعضهم البعض أثناء تسلقهم الجبل.



3. معسكر مدرسة الغابة (التنظيف)

النشاط الثاني هو التنظيف. قام التلاميذ بتنظيف وترتيب الغرفة التي استخدموها.



4. معسكر مدرسة الغابة (تحضير الطعام والترتيب بعده)
النشاط الثالث هو تحضير الطعام والترتيب بعده. قام التلاميذ المسؤولون عن الوجبات بتقديم الوجبات وحساء ميسو والترتيب بعد تناول الطعام بأنفسهم.



5. معسكر مدرسة الغابة (نار المخيم)

النشاط الرابع هو نار المخيم.
في نشاط نار المخيم يتم قضاء وقت ممتع من خلال فقرات ترفيهية



أعدّها سابقاً أحد أعضاء اللجنة التنفيذية².

6. أنشطة ما بعد الحدث (مراجعة الأنشطة)
تم تقييم النشاط بعد الانتهاء معسكر مدرسة الغاية . قام كل تلميذ بتقييم نفسه بناء على الهدف الذي حدده لنفسه في أنشطة "ما قبل النشاط" و وفقاً لمحتوى "بطاقة مراجعة المعسكر" . وحتى يتمكن التلاميذ من ربط محتوى بطاقة مراجعة المعسكر والأنشطة القادمة أو حياتهم في المدرسة تم إضافة العناصر التالية في البطاقة

1. أضفت الأسئلة التالية في البطاقة (ماهي الخبرات التي اكتسبتها من هذا الحدث؟) و (كيف يمكن الاستفادة من الخبرات التي اكتسبتها من هذا الحدث فيما بعد ؟)
2. قام كل تلميذ بإضافة البطاقة في ملف خاص به حتى يتمكن كل منهم من الرجوع للبطاقة وملاحظة مدى تطورهم.

行事感想シート (福岡学校)
学年 名前 ()

①自分の名前
室長

②自分のため
みんなにし、か、つ、伝、え、る、事、わ、す、も、の、こ、ろ、を、ち、か、し、ん、に、お、も、て、か、ん、が、い、る

③自分の思い
こうもく

評価 (◎ ○ △)	
自分から進んで取り組むことができた。	◎
自分の思いをはたすことができた。	◎
友達と協力することができた。	◎
友達とさらに仲良くなれた。	○
自分のためでも進捗することができた。	○

④この行事でどんな力が身につきましたか。
がんばる力

⑤この行事につけた力を今後どのように生かしますか。
運動会などみんなで行く行事に生かしたい。

⑥感想より
友達と協力して活動することができた。今からの学校生活で友達と協力してがんばりたいです。

7. أنشطة ما بعد الحدث (الاجتماع)
عقد اجتماع بعنوان "كان معسكر ممتع" . حيث قام التلاميذ بتبادل بطاقات " جائزة العمل الجاد" حيث قام كل منهم بكتابة تعليق لأصدقائه عن النقاط الجيدة التي قام بها و الأشياء التي اجتهد لتحقيقها أثناء المعسكر . وكان لهذا النشاط أثر كبير في زيادة شعور التلاميذ بتقدير الذات و تقوية علاقتهم مع الأصدقاء.



من الكاتب (إلى المدرسين بالخارج. أهم النقاط التي يجب مراعاتها عند إقامة معسكر مدرسة الغاية)

- ✓ من المهم أن يفهم التلاميذ جيداً الهدف من إقامة المعسكر مسبقاً.
- ✓ من المهم إضافة الكثير من الأنشطة التي لا يستطيع التلاميذ تجربتها أثناء فترة الدراسة.
- ✓ ولأن هذا النشاط يتضمن مبيت فمن المهم التنسيق مع ولي الأمر للتأكد من صحة التلاميذ.

المراجع

بطاقة متابعة مراجعة معسكر مدرسة الغاية

تفسير المصطلحات المستخدمة

لجنة خاصة تم تشكيلها خصيصاً لمعسكر مدرسة الغاية تتكون من عدة ممثلين عن كل فصل²

- أنشطة تجربة الطبيعة : هي أنشطة تقام داخل وخارج المدرسة، من أجل تنمية السلوك الذي يساهم في الحفاظ على البيئة ، والروح التي تحترم الحياة والطبيعة . وتشمل أنشطة تجربة الطبيعة كل من معسكر مدرسة الغابة و معسكر مدرسة البحر.
- معسكر مدرسة الغابة: نشاط يقام عادةً في الصيف في الجبال والمرتفعات ذات الطقس الجيد.
- معسكر مدرسة البحر: نشاط يقام عادةً في الصيف في المناطق الساحلية.