

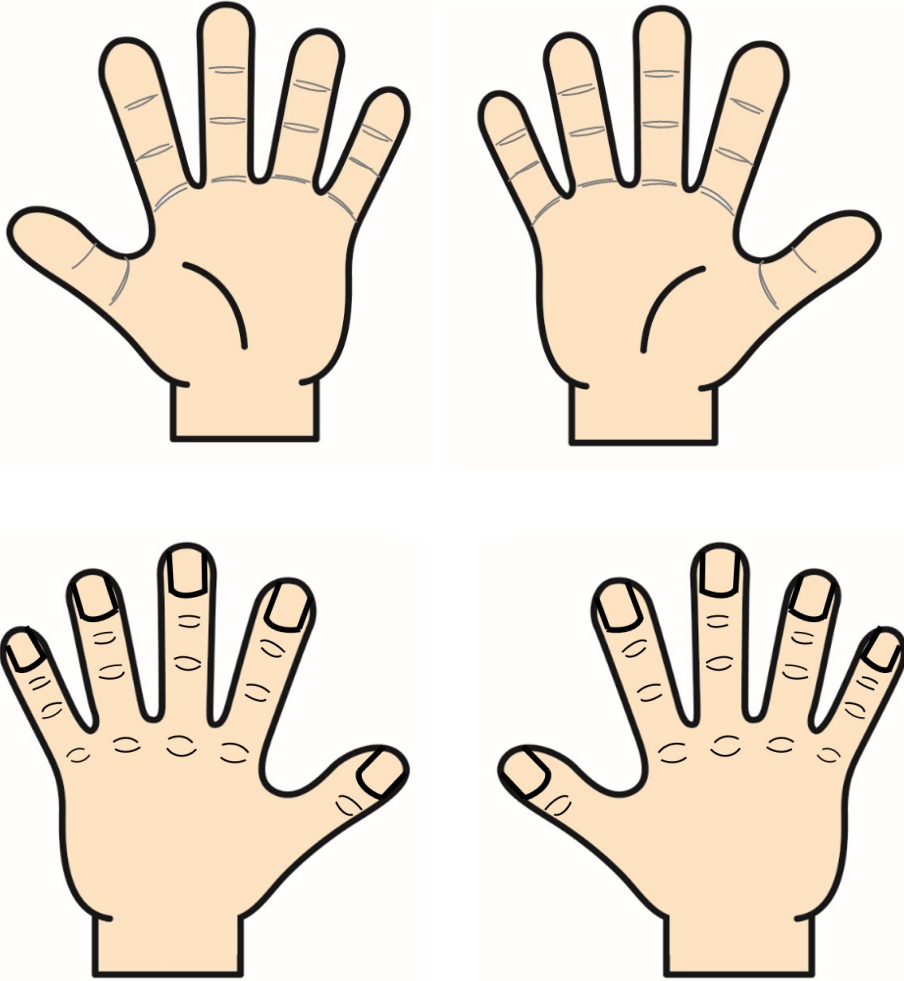
[الأوراق الخاصة بالنشاط] (مثال لبطاقة الأهداف الشخصية)

(الوجه الأمامي للبطاقة)

"البطاقة الخاصة بغسل يدي"

الاسم: \_\_\_\_\_

1. ضع علامة على الأجزاء التي أصبح لونها بنفسجياً



2. دون ملاحظتك على التجربة






(الوجه الخلفي للبطاقة)

3. والآن فلتكتب كيف ستقوم بغسل يديك من الآن فصاعداً

5. إلى أي مدى نجحت في تنفيذ الطريقة الصحيحة لغسل الأيدي؟ قم بتلوين صور كفوف الأيدي بالأسفل

بمقدار ما تعتقد أنك استطعت تنفيذها بالطريقة الصحيحة

استطعت التنفيذ ببراعة: لون ٥ كفوف، استطعت التنفيذ بشكل جيد: لون ٤ كفوف، استطعت تنفيذها ولكن هناك بعض الأخطاء: لون ٣ كفوف، لم تستطع التنفيذ بشكل جيد: لون كفان، لم تستطع التنفيذ نهائياً: لون كف واحد

الأيام	درجة النجاح في التنفيذ	تعليقاتك وانطباعاتك
اليوم الأول		
اليوم الثاني		
اليوم الثالث		
اليوم الرابع		
اليوم الخامس		

6. فلنراجع أدائك في تنفيذ الطريقة الصحيحة لغسل الأيدي لمدة أسبوع

7. رأي عائلتي

8. رأي معلمي